

Vyhodnocení dotazníkového šetření mezi obyvateli obce Horní Ředice

Termín realizace: od 25. 11. do 31. 12. 2022



Základní statistická data

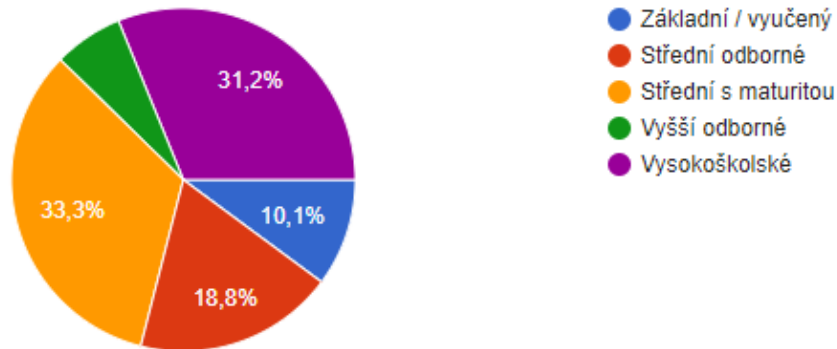
Dle posledního sčítání lidu, domů a bytů v roce 2021 žije v obci Horní Ředice celkem 694 občanů ve věku 15 – 64 let a 177 občanů ve věku 65 let a více. Tito občané, celkem tedy 871, byli cílovou skupinou dotazníkového šetření, mohli vyplnit dotazník a vyjádřit svůj názor k fungování obce a k životu v obci obecně. Celkem se na obec vrátilo 138 vyplněných dotazníků (z toho 16 % v písemné podobě na úřad obce a 84 % respondentů využilo možnost vyplnění dotazníku elektronicky). Návratnost dotazníků vůči cílové skupině je tedy cca 16 %, což považujeme za velmi dobrý výsledek. Kdybychom vztahovali návratnost dotazníků vůči domácnostem v obci, tak se dostaneme na návratnost cca 37 % (v obci evidujeme celkem 454 bytů, z tohoto počtu jich je 370 obydlených). Toto procento ale není přesné, protože dotazníky nebyly vyplňovány za domácnost, ale za občana. Návratnost dotazníků je tedy dostačující a získaný vzorek dat lze hodnotit jako směrodatný.

Údaje o respondentovi

Na všechny otázky z oblasti „Údaje o respondentovi“ odpovědělo všech 138 osob, které odevzdaly vyplněný dotazník (dále jen respondenti). Z celkových 138 osob, které vyplnily dotazník, bylo 52,2 % žen a 47,8 % mužů, tj. 72 žen a 66 mužů. Z celkového počtu 138 respondentů jich bylo 67,4 % ve věku 25 – 49 let (93 respondentů), 19,6 % ve věku 50 – 64 let (27 respondentů), 6,5 % ve věku 15 – 24 let a stejné procento 6,5 % ve věku 65 let a více (9 respondentů v obou skupinách). Nejvíce zastoupena byla tedy skupina ve věku 25 – 49 let. Nejčastějším dosaženým vzděláním respondentů bylo střední vzdělání s maturitou (33,3 %), dále vysokoškolské (31,2 %) a následně střední odborné vzdělání (18,8 %). Nadpoloviční většina osob (celkem 71 % - vysokoškolské, střední s maturitou a vyšší odborné), které vyplnily dotazník, má tedy min. maturitu. Velkou měrou byly v dotazníkovém šetření zastoupeny pracující osoby (soukromý podnikatel, zaměstnanec) – 79 %. Zbývajících 21 % byly osoby studující (3,6 %), osoby v domácnosti (6,5 %) či důchodci (10,9 %). Nadpoloviční většina respondentů (51,4 %) se do obce přistěhovala v dospělosti před více než 5 lety. Velká část respondentů (35,5 %) žije v obci od narození. Většina respondentů (57,2 %) žije v domácnosti s dětmi do 18 let, 42,8 % respondentů žije v domácnosti bez dětí.

Vzdělání respondentů


Odpovědělo 137 respondentů



Graf č. 1: Vzdělání respondentů, zdroj: dotazníkové šetření realizované v obci v prosinci 2022

Ekonomická aktivita

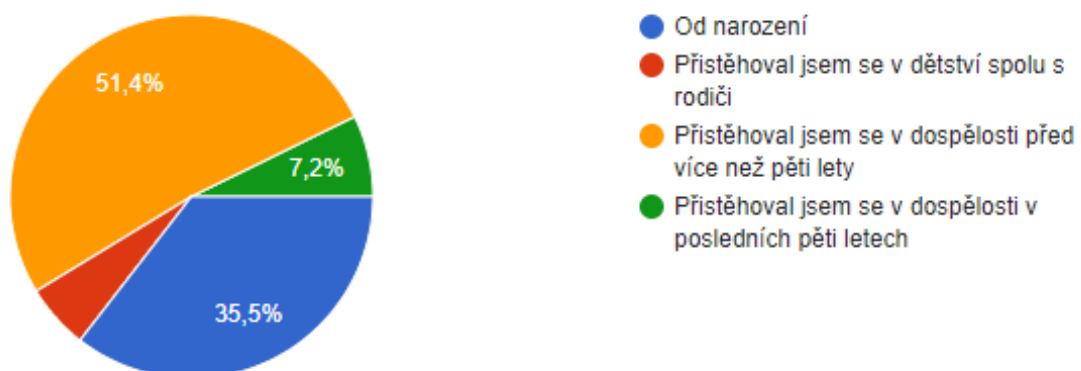
Odpovědělo 137 respondentů



Graf č. 2: Ekonomická aktivita respondentů, zdroj: dotazníkové šetření realizované v obci v prosinci 2022

Délka pobytu v obci

Odpovědělo 137 respondentů



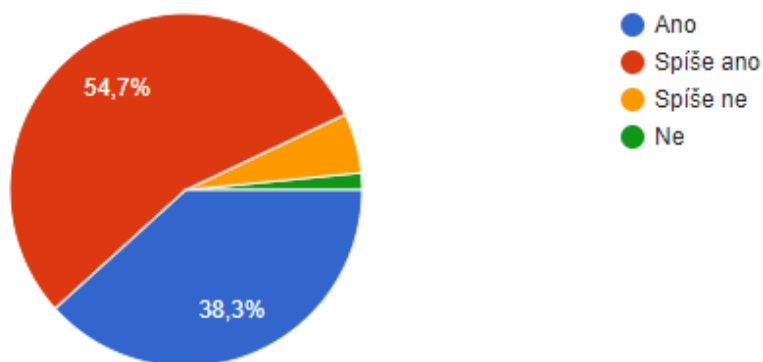
Graf č. 3: Délka pobytu v obci, zdroj: dotazníkové šetření realizované v obci v prosinci 2022

Veřejná správa

V této části dotazníků byla zjišťována spokojenost občanů s fungováním vedení obce, tj. se starostou, toho času místostarostou, zastupiteli a zaměstnanci obce. Na otázku „Jste spokojen/a s přístupem zastupitelů k řešení podnětů od občanů?“ odpovědělo 128 respondentů z celkových 138, nicméně 93 % respondentů je spokojeno s přístupem vedení obce (odpověď ano či spíše ano). Téměř všichni respondenti jsou spokojeni s provozní dobou úřadu (97 % - odpovědi ano či spíše ano). Na otázku „Odkud získáváte informace týkající se dění v obci“ většina respondentů uvedla Hornoředický občasník (99 osob), webové stránky obce (84 osob) a obecní rozhlas (82 osob).

Spokojenost občanů s přístupem zastupitelů

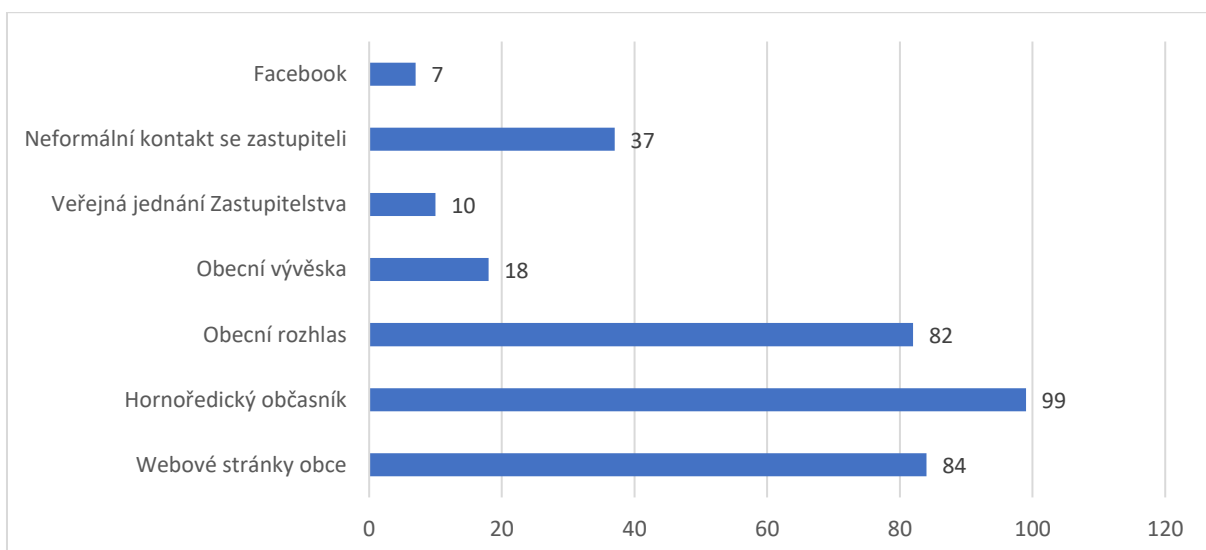
Odpovědělo 128 respondentů



Graf č. 4: Spokojenost občanů s přístupem zastupitelů k řešení podnětů od občanů, zdroj: dotazníkové šetření realizované v obci v prosinci 2022

Využívané zdroje informací občany

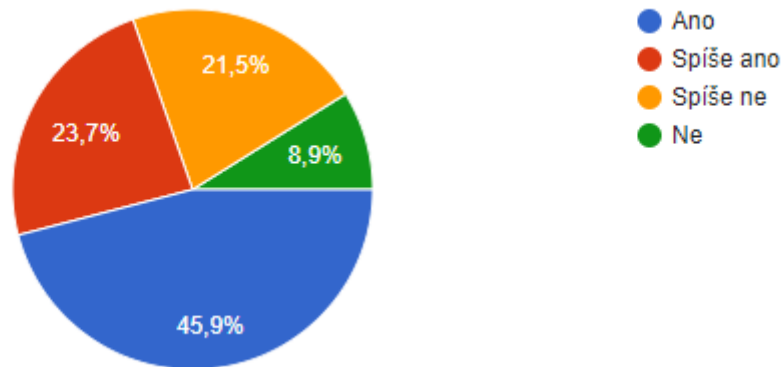
Odpovědělo 136 respondentů



Graf č. 5: Využívané zdroje informací pro občany, zdroj: dotazníkové šetření realizované v obci v prosinci 2022

Možnost předávání informací ze strany obce e-mailem

Odpovědělo 135 respondentů



Graf č. 6: Možnost předávání informací ze strany obce e-mailem, zdroj: dotazníkové šetření realizované v obci v prosinci 2022

Nadpoloviční většina respondentů (70 % z 135 osob, které na tuto otázku odpověděly) by si přála získávat informace ze strany obce e-mailem (odpovědi ano či spíše ano na otázku „Uvítal/a byste předávání informací ze strany obce e-mailem?“).

Celkem 12 respondentů využilo možnosti uvést v této části připomínku k fungování veřejné správy v obci. Veškeré připomínky má vedení obce k dispozici a bude se jimi zabývat. Z těch relevantních je vhodné zmínit požadavek na:

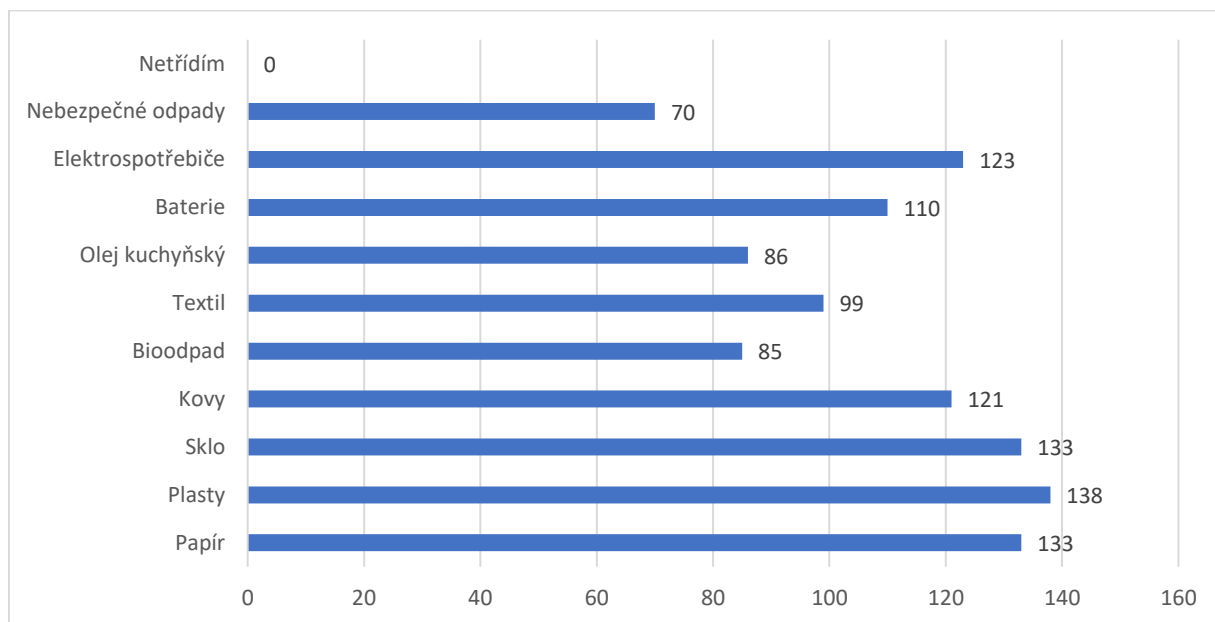
- zveřejňování hlášení rozhlasu na webové stránky či facebook (v určitých částech obce není dobře slyšet),
- zasílání občasníku do e-mailu či možnost přihlásit se k odběru informací e-mailem,
- častější aktualizaci informací na webových stránkách obce (sběr dřevěné hmoty – chybí pracovník obce v určenou hodinu, apod.),
- zasílání informací textovými zprávami do mobilu,
- modernější přístup obecního úřadu,
- veřejné osvětlení celou noc.

Životní prostředí

Na otázku „Jaké odpady třídíte?“ odpověděli všichni respondenti. Z odpovědí je zřejmé, že naprostá většina třídí základní odpady, tzn. plasty (100 %), papír (96,4 %), sklo (96,4 %), elektrospotřebiče (89,1 %), kovy (87,7 %) a baterie (79,7 %). Většina respondentů třídí i bioodpad, textil, kuchyňský olej. Nejméně respondentů třídí nebezpečné odpady (50,7 %). Žádný respondent nezvolil odpověď „Netřídím“.

Jaké odpady třídíte?

(odpovědělo 138 respondentů)



Graf č. 7: Třídění odpadů občany, zdroj: dotazníkové šetření realizované v obci v prosinci 2022

Naprostá většina respondentů je spokojena s umístěním kontejnerů k třídění odpadu v obci (90,2 % - odpověď ano a spíše ano). Počet třídících míst považuje většina respondentů za dostačující (84,7 % - odpověď ano a spíše ano).

Celkem 32 občanů mělo připomínku k řešení odpadů v obci. Z těch relevantních lze zmínit:

- chybějící kontejnery na papír na některých třídících místech,
- nedostatečná kapacita kontejnerů na papír a stálý nepořádek papírového dopadu kolem nich,
- nešťastná úprava systému placení, která vedla ke snížení motivace lidí,
- špatně dohledatelné informace na webu o možnostech třídění odpadů (otevírací doba sběrného dvora, otevírací doba místa pro dřevěný odpad, apod.),
- nevhodné místo pro skladování bioodpadu v zařízení Blanka (nepůsobí reprezentativně),
- spousta respondentů, kteří připojili psanou připomínku, uvedlo obecný komentář – „málo kontejnerů v obci“.

Většina respondentů je spokojena s kvalitou údržby veřejné zeleně v obci (96,3 % - odpověď ano a spíše ano). Žádný respondent neuvedl odpověď NE.

V této sekci bylo nasbíráno 15 osobních poznámek komentujících oblast životního prostředí v obci. Z těch nejrelevantnějších a nejčastěji zmiňovaných to jsou:

- nehezké okolí Ředičky,
- hluk v obci – zákaz používání hlučných strojů (sekačky, vrtačky, apod.) alespoň neděli odpoledne či v neděli,
- realizace fotovoltaiky na budovách obce, ukládání energie do virtuální baterie a tím zlevnění spotřeby elektrické energie pro obec,
- mrhání prostředků (lidský faktor, voda, ...) na zalévání truhlíků po celé obci několikrát denně, i když je po dešti,

- žádné stavební parcely pro starousedlíky.

Územní rozvoj a infrastruktura

Nadpoloviční většina respondentů je pro rozšiřování obce o výstavbu nových rodinných domů (56,2 %), 30 % respondentů zvolilo odpověď spíše ne a 13,8 % respondentů odpověď ne.

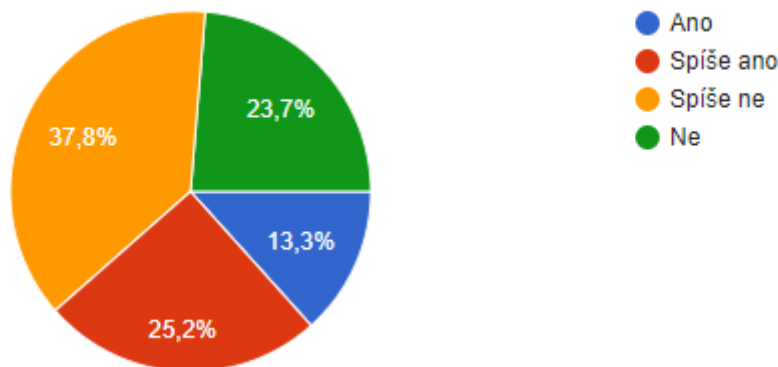
Jasná většina respondentů je spokojena s následujícím řešením infrastruktury v obci (odpovědi ANO a SPÍŠE ANO):

- odpočinkové zóny – posezení, lavičky (88,9 %)
- dětská hřiště (93,9 %)
- sportovní hřiště (95,5 %)
- inženýrské sítě – voda, elektřina, plyn, kanalizace (97 %)
- chodníky – údržba, stav (92,6 %)
- veřejná doprava – autobusy (80,8 %)
- parkování v obci (73,5 %) – 15,2 % spíše ne a 11,4 % ne
- provoz na komunikacích – bezpečnost, značení (75,5 %) – 14,7 % spíše ne, 9,6 % ne
- dostupnost a otevírací doba místně příslušné pošty (38,5 %) – 37,8 % spíše ne, 23,7 % ne

Z výsledků je zřejmé, že nadpoloviční většina respondentů je spokojena se všemi řešenými body s výjimkou bodu týkajícího se dostupnosti a otevírací doby místně příslušné pošty. S umístěním a otevírací dobou pošty v Dolních Ředících je spokojeno pouze 38,5 % občanů (odpovědi ano a spíše ano), ale celkem 61,5 % respondentů je nespokojeno (odpovědi spíše ne a ne).

Dostupnost a otevírací doba místně příslušné pošty

Odpovědělo 135 respondentů



Graf č. 8: Dostupnost a otevírací doba místně příslušné pošty, zdroj: dotazníkové šetření realizované v obci v prosinci 2022

Z psaných komentářů k této tematické oblasti (celkem jich bylo 45) lze vypíchnout např.:

- sportovní hřiště by měla být zdarma ředickým občanům,
- nedostatečná parkovací místa u MŠ – návrh na zrušení zeleně a udělat místo ní parkovací místa,
- nedostatečná otevírací doba pošty,

- návrh na měřený úsek od školky směrem k obchodu,
- nedostatečné autobusové spoje pro dopravu dětí do školy (nenavazující na další spoje směr Vysoké Mýto či Hradec Králové),
- více výdejních boxů typu Zásilkovna,
- špatně označené sjezdy (patníky) z hlavní pozemní komunikace na vedlejší (za tmy se do Ředice špatně sjíždí z obou směrů),
- chybí adekvátní tělocvična,
- komplikovaná dostupnost sportovních hřišť (uzamčeno, člověk musí shánět klíče),
- nebezpečná křižovatka u Potosu,
- postihování lidí, kteří pouští volně psy na venčení na chodníky,
- Městská policie, která kontroluje pouze parkování,
- parkující černé auto před čp 27 (Mitsubishi).

Život v obci

Na otázky zařazené do sekce ŽIVOT V OBCI odpovídala většina respondentů pozitivně (odpovědi ANO, SPÍŠE ANO):

- Jste spokojen/a se spolkovou činností obce? – 98,5 % ano či spíše ano
- Jste spokojen/a s nabídkou kulturních akcí? – 97 % ano či spíše ano
- Jste spokojen/a se stavem sportovních zařízení v obci? – 98,5 % ano či spíše ano
- Jste spokojen/a s nabídkou sportovních aktivit? – 96,9 % ano či spíše ano
- Jste spokojen/a s nabídkou trávení volného času pro děti? – 97,6 % ano či spíše ano
- Jste spokojen/a s otevírací dobou a nabídkou knihovny? – 96,3 % ano či spíše ano
- Jste spokojen/a s fungováním mateřské školy? – 95,2 % ano či spíše ano
- Jste spokojen/a s fungováním základní školy? – 95,7 %

Z tohoto procentuálního vyhodnocení nelze identifikovat žádnou výraznou slabinu obce v oblasti volnočasových aktivit.

Chybějící služby v obci

Z celkových 127 odpovědí 81,1 % respondentů v obci žádné služby nechybí (odpovědi ne a spíše ne). Respondenti, kteří na otázku „Schází Vám v obci některé služby?“ odpověděli kladně (tj. 18,9 %), uvedli následující:

- bankomat,
- odvoz objemnějšího odpadu,
- sociální služby (vaření obědů v místní jídelně pro seniory),
- pravidelně fungující restaurace,
- pošta,
- kadeřnictví,
- výdejna balíků,
- lékař,
- myčka automobilů (příjem do obecní kasy),
- bazén.

Velmi pozitivně lze hodnotit skutečnost, že se občané v obci cítí bezpečně. 89 % respondentů uvedlo (z celkových 136 odpovědí), že jsou spokojeni s bezpečností v obci (odpovědi ano či spíše ano). Za nejnebezpečnější místa v obci považují respondenti následující místa:

- neosvětlená místa, když vypne osvětlení,
- hlavní silnice, kde spousta řidičů nedodrží povolenou rychlost,
- křižovatka u Potosu.

Křižovatka u Potosu byla zmíněna ve většině psaných komentářů, lze ji tedy považovat za nejnebezpečnější místo obce z pohledu občanů.

Respondenti v rámci dotazníkového šetření měli možnost také ohodnotit aktivity, které se v obci za poslední léta podařily a největší přednosti obce. Z těchto dvou otevřených otázek vzešlo 157 odpovědí, což je velmi pozitivní a je z toho zřejmé, že občané oceňují aktivity, které byly v obci za poslední roky zrealizovány.

Co se povedlo:

- mateřská školka a asfaltové povrchy polních cest,
- dětská hřiště,
- sportoviště v obci,
- nová silnice,
- využívání dotačních titulů na maximum – chodníky, školka, sportoviště, apod.,
- oprava komunikací kolem rybníka a mezi poli, které mohou využívat děti pro inline bruslení, skateboardy, pejskaři, apod.,
- areál Blanka,
- podpora fotbalového celku, který úspěšně reprezentuje obec,
- plynofikace, kabelizace elektrické sítě, tlaková kanalizace,
- zřízení Z-Boxu Zásilkovny,
- odpočinkové zóny,
- oprava a rozšíření hasičské zbrojnice,
- úžasně vybavená mateřská škola.

Nejčastěji zmiňovanou odpovědí na otázku, co se podle Vás v obci v posledních letech podařilo, **byla výstavba mateřské školky, výstavba sportovišť a dětských hřišť.**

Co je největší předností naší obce:

- fungování obce jako celku, vedení obce a obecních lidí,
- čistá a uklizená obec,
- kulturní a společenský život,
- pozitivní a vstřícný přístup zastupitelstva obce k potřebám obyvatel obce,
- dostupnost do okolních měst,
- sportovní vyžití,
- klid, bezpečí, upravený vzhled,
- podpora místních spolků,
- schopnost využívat dotační tituly,
- početnost sportovišť.

Nejčastěji zmiňovanou odpovědí na otázku „Co je největší předností naší obce“ **byla čistá a uklizená obec, bohatý kulturní a společenský život a také vícekrát bylo zmíněno vedení obce, které se věnuje potřebám obyvatel obce.**

Z dalších dvou otevřených otázek „Co se v obci nepodařilo“ a „Jaký je nejpálčivější problém obec“ vzešlo celkem 91 odpovědí.

Co se v obci nepodařilo:

- využívání sportovišť v obci – stále prázdná, špatně využitelná (návrh na vytvoření rezervačního online systému, Wi-Fi zámků, apod.),
- domluva s farností na údržbu / opravu kostela,
- chybějící sokolovna / tělocvična,
- stabilizovat a zlepšit kvalitu výuky ve škole,
- dotování spolků,
- veřejné osvětlení, které v noci nesvítí (mělo by svítit ob lampu),
- sběr dřevního odpadu,
- vybudování pečovatelského domu pro seniory,
- údržba břehů potoka,
- parkovací místa,
- zapojení mladší generace do centra dění v obci,
- jednání vedení obce s lidmi, kteří mají odlišný názor,
- parkování u mateřské školy (nedostatečné), podmáčená zahrada mateřské školy,
- vybudování cyklostezky do Holic,
- obecní koupaliště.

Nejčastější odpovědí na otázku „Co se podle Vás v obci v posledních letech nepodařilo?“ **je využívání sportovišť veřejností – usnadnění rezervací, otevření sportovišť (lepší dostupnost sportovišť).**

Jaký je nejpálčivější problém života v naší obci:

- malý počet kontejnerů na papír,
- sociální péče o seniory (návrh na vybudování domova důchodců při školce, kde by se mohli děti potkávat se seniory a dělat si radost navzájem),
- upadající společenský život,
- nedostatečné vybavení zařízení na Blance (nádobí, apod.),
- provoz sběrného dvora (pouze 1x za měsíc),
- opakující se problémy s tlakovou kanalizací,
- chybějící silnice do Holic pro pěší,
- chybějící restaurace s možností posezení,
- málo obecních pozemků,
- špatná komunikace se zastupiteli obce při nových nápadech vývoje obce,
- existence neobydlených a neudržovaných domů a hospodářských objektů v katastrálním území,
- psí exkrementy,
- nespravedlivé napomínání Městskou policií za parkování,

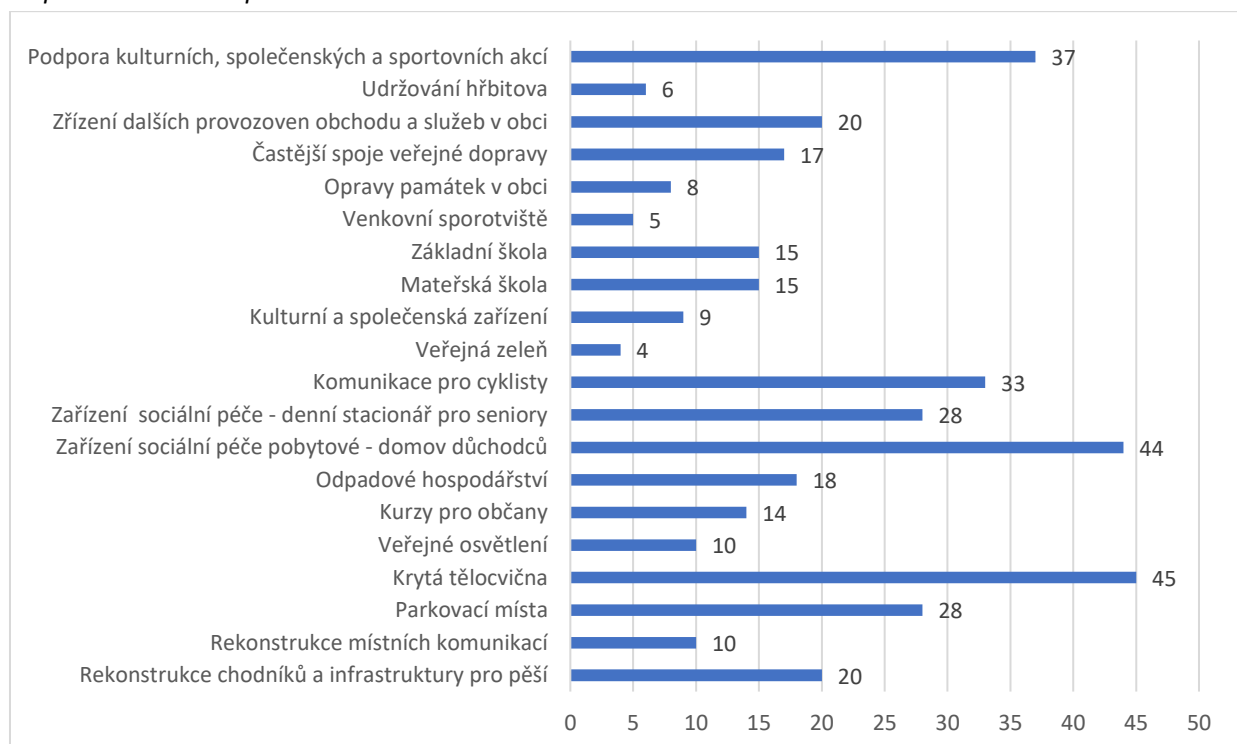
- ranní doprava dětí do škol v Holicích.

Nejčastější odpovědi na otázku „Jaký je nejpálčivější problém života v naší obci“ je **malý počet kontejnerů a nedostatečná otevírací doba sběrného dvora a místa pro sběr dřevní hmoty.**

Poslední otázka se týkala potenciálních investic z veřejných prostředků a dotací – do jakých aktivit by obec měla prioritně investovat dle občanů. Na tuto otázku odpovědělo celkem 127 respondentů a nejvíce jich hlasovalo pro krytou tělocvičnu (45 hlasů), dále pro pobytové zařízení sociální péče (44 hlasů), dále pro vyšší podporu kulturních, společenských a sportovních akcí (37 hlasů) a pro komunikaci pro cyklisty (33 hlasů).

Priority v rámci investic z veřejných zdrojů a dotací

Odpovědělo 127 respondentů



Graf č. 9: Priority v rámci investic z veřejných prostředků a dotací, zdroj: dotazníkové šetření realizované v obci v prosinci 2022

Tento bod bylo možné také detailněji okomentovat. Z těch nejzajímavějších komentářů se jedná např. o:

- chybějící prostory pro společenské využití s dětmi v zimě,
- vzdělání je základ – chybí technický kroužek v ZŠ (informatika, programování, všeobecné znalosti, ...),
- chybějící ranní družina při základní škole,
- chybějící celoroční restaurační zázemí,
- nedostatečné vybavení kulturního centra Blanka,
- chybějící sprcha na Blance,

- doplnění venkovních sportovišť – uvnitř oválu vytvořit hřiště s umělou trávou a osvětlením, aby se dali provozovat venkovní sporty v zimním období a v noci (využití hlavně pro fotbalový klub – tréninky mladých fotbalistů).

Ze zrealizovaného dotazníkového šetření je zřejmá převažující spokojenost občanů s vedením obce, se životem v obci a se službami nabízenými v obci. Většina připomínek občanů se dotýká problematiky složitého využívání sportovišť v obci (uzamčená a špatně využitelná sportoviště, chybějící online rezervační systém), domluvy s farností na opravě a údržbě kostela a častější připomínky se týkaly také odpadového hospodářství (nespokojenost s otevírací dobou sběrného dvora, plochy pro odvoz dřevní hmoty a nespokojenost s počtem kontejnerů na papír v obci).